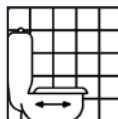
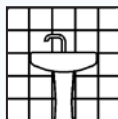
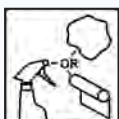


INFORMACJA TECHNICZNA

Lemon Fresh



KOD : 09022



WSTĘP

Grupa skutecznych i wysokiej jakości dezynfektantów przeznaczona jest do wszelkich powierzchni wymagających najwyższego standardu higieny. Są to produkty do regularnej i ogólnej dezynfekcji większości twardych powierzchni takich jak podłogi i ściany ale także armatury i uchwyty w toaletach, łazienkach i kabinach prysznicowych. Można także je stosować do dezynfekcyjnego mycia solariów, saun, centrów fitness i w klubach sportowych, przebieralniach i salach chorych. Rozcieńczone zgodnie z instrukcjami usuwają szeroką gamę patogennych bakterii, w tym:

Bakterie GRAM dodatnie	Bakterie GRAM ujemne
✓ Staphylococcus aureus	✓ Salmonella typhimurium
✓ Streptococcus pyogenes	✓ Proteus vulgaris
	✓ Escherichia coli
	✓ Pseudomonas aeruginosa
	✓ Shigella sonnei

W przypadku konieczności zastosowania bardziej specjalistycznego produktu o działaniu antywirusowym i antygrzybowym a jednocześnie o szerokim spektrum bakterioobójczym zaleca się środek o nazwie Screen opisany w osobnej karcie Informacji Technicznej.

Środki z grupy dezynfekcyjnej nie powinny być stosowane w obszarach cateringowych, związanych z przygotowaniem żywności. We wszystkich pomieszczeniach kuchennych i cateringowych należy stosować bezzapachowy środek będący detergentem i dezynfektantem o nazwie Caterclean, opisany w osobnej karcie Informacji Technicznej.

Premiere Products oferuje pełną gamę środków do kompleksowego programu sprzątnięcia i mycia. W połączeniu z grupą dezynfektantów, użytkownicy z całej branży sprzątajacej mogą z dużym zaufaniem wybrać produkty precyzyjnie pasujące do większości zadań spełniających różne standardy higieny. Należy jednak pamiętać, że najlepsze efekty uzyskuje się dobierając do środka chemicznego, właściwe urządzenie mechaniczne.

W przypadku kłopotu z dobraniem odpowiedniej maszyny i środka a tym samym słabymi rezultatami myjącymi należy skontaktować się z dystrybutorem producenta - firmą Optinet lub dealerem na terenie kraju.

LEMON FRESH

Jest silnie biodegradowalną mieszaniną kationowych dezynfektantów i niejonowych składników powierzchniowo czynnych.

Premiere
complete cleaning solutions



Lemon Fresh to żółty płyn o miłym zapachu skórki cytrynowej. Przeznaczony jest do mycia i dezynfekcji podłóg, ścian, innych zmywalnych powierzchni, armatury i uchwytów w toaletach, łazienkach i kabinach prysznicowych oraz wszędzie tam, gdzie wymagany jest wysoki standard higieny. Przy typowych analizach pH koncentratu wynosi 3,5.

DANE BAKTERIOLOGICZNE

Lemon Fresh przeszedł niezależny test mikrobiologiczny zgodny z Brytyjską Normą BS.EN 1276;1997 w rozcieńczeniu 1:49 i czasie 5 minut w czystych i brudnych warunkach.

ZALECENIA

Przed przystąpieniem do pracy należy zapoznać się z etykietą na pojemniku oraz Kartą Charakterystyki produktu. Zaleca się stosowanie odzieży ochronnej. Należy zawsze przygotowywać świeże rozcieńczenia w czystych pojemnikach. Pozwalać na odpowiednio długi kontakt z czyszczoną powierzchnią mając na względzie powyższe dane mikrobiologiczne.

1. TECHNIKI CZYSZCZENIA RĘCZNEGO

Produkty tej grupy są odpowiednie do normalnych procesów mycia w takich obszarach jak toalety, łazienki, prysznice.

1.1. **Czyszczenie sprayowe:** To technika dla lekko zabrudzonych powierzchni, armatury i uchwytów lub małych takich jak lustro, pojedyncze kabiny. Używając ręcznego spryskiwacza nanieść rozcieńczony preparat na zabrudzoną powierzchnię. W przypadku armatury czy uchwytów nanieść na szmatkę lub gąbkę i aplikować ręcznie. Pozostawić na pewien czas a następnie spłukiwać. W razie potrzeby zetrzeć czystą, suchą szmatką.

1.2. **Mycie:** Technika dla powierzchni średnio zabrudzonych oraz większych jak drzwi, ściany, kabiny. Po naniesieniu rozcieńczonego preparatu na powierzchnię szmatką lub gąbką pozostawić na pewien czas aż środek uwolni brud. Spłukać świeżą wodą a następnie usunąć jej nadmiar np. ściągaczką i wytrzeć powierzchnię do sucha.

1.3. **Toalety i pisuary (powierzchnie zewnętrzne):** W zależności od stopnia zabrudzenia zastosować jedną z powyższych metod.

1.4. **Toalety i pisuary (powierzchnie wewnętrzne):** Spłukać toaletę wodą i postarać się odstąpić linię wody. Zablokować automatyczne systemy spuszczenia wody. Rozprowadzić nierozcieńczony produkt po całej wewnętrznej powierzchni i pozostawić na pewien czas. Wyszorować toaletę szczotką. Następnie spłukać wodą i odblokować systemy automatyczne. Należy pamiętać, żeby NIE mieszać Lemon Fresh z innymi środkami do mycia toalet. Do mycia toalet brudnych i z nawarstwionym kamieniem stosować takie środki jak Freshaloo, TD10 i TD30 opisane w osobnych kartach.

2. TECHNIKI MOPOWANIA

Przed rozpoczęciem jakichkolwiek czynności mycia, podłogę należy zamieść mopem na sucho lub odkurzyć odkurzaczem.

Wiele produktów z grupy uniwersalnych detergentów, konserwujących i dezynfekcyjnych może być stosowane do technik mopowania. Naturalnie wybór będzie zależał od stopnia zabrudzenia a także rodzaju i przeznaczenia mytej powierzchni.

2.1 **MOPOWANIE MOPEM WILGOTNYM** - rutynowa technika używana przy lek-

LEMON FRESH

ko lub miejscowo zabrudzonych podłogach. Mop należy dobrze wyżymać.

SPOSÓB POSTĘPOWANIA: Używać jedno wiadro z wyżymarką. Zmoczyć mop i wyżymać go dokładnie aby usunąć nadmiar roztworu. Mopa należy płukać często a roztwór zmieniać w razie potrzeby.

2.2 MOPOWANIE - technika przeznaczona do codziennego czyszczenia lekkich zabrudzeń. Usuwa lekki brud znajdujący się na podłodze.

SPOSÓB POSTĘPOWANIA: Należy używać zestawu składającego się z wózka z dwoma wiadrami. Jedno z wiader zawiera roztwór preparatu czyszczącego, drugie poniżej wyżymarki, przeznaczone jest na brudną wodę zebraną z podłogi. Zawsze należy wyżymać pobrudzony mop przed włożeniem go do czystego roztworu. Podłogę pozostawić jak najbardziej suchą.

Po myciu należy podłogę płukać czystą wodą w celu usunięcia pozostałości chemicznych.

UWAGA: Najbardziej efektywnym sposobem zbierania pozostałości roztworu jest użycie odkurzacza na mokro.

3. OGÓLNA DEZYNFEKCJA

3.1 ROZTWÓR STANDARDOWY: do ogólnej dezynfekcji podłóg, ścian, powierzchni drewnianych i innych zmywalnych w tym sprzętu myjącego stosuje się roztwór rozcieńczony wodą ciepłą lub zimną. Po nałożeniu na powierzchnię należy pozostawić na ok. 5 minut zachowując przez cały czas jej wilgotność. Następnie zebrać suchą szmatką, mopem lub maszyną.

Głównym celem działania tej grupy produktów jest dezynfekcja miejsc i powierzchni czystych lub lekko zabrudzonych. Bardziej zabrudzone powierzchnie powinny być przed dezynfekcją dokładnie umyte.

ZASTOSOWANIE

Poniższa tabela ułatwia wybór stopnia rozcieńczenia Lemon Fresh do zadań dezynfekcyjnych i mycia dla różnych, opisanych wyżej technik. Należy zawsze przygotowywać świeże rozcieńczenia w czystych pojemnikach.



ZADANIE	ROZCIEŃCZENIE
1. Techniki czyszczenia ręcznego	
1.1 czyszczenie sprayowe (ogólna dezynfekcja)	1 : 50
1.2 mycie	1 : 50
1.3 toalety i pisuary (pow. zewnętrzne)	1 : 50
1.4 toalety i pisuary (pow. wewnętrzne) i odpływy	bez rozcieńczenia
2. Techniki mopowania	
2.1 mopowanie mopem wilgotnym	1 : 50
2.2 mopowanie	1 : 50
3. Ogólna dezynfekcja	
3.1 roztwór standardowy	1 : 50

WYDAJNOŚĆ

Poniższa tabelka przedstawia wydajność Lemon Fresh z 5l produktu. Należy ją traktować jedynie jako wskazówkę.

WYDAJNOŚĆ w m ²	ROZCIEŃCZENIE
1250	1 : 50

PRZYGOTOWANIE ROZTWORU

Dokładna ilość produktu	1 : 50		
	spryskiwacz 0,5 l.	wiadro 5 l.	wiadro 10 l.
dozownik 25 ml 	1/2	4	8
nakrętka 20 ml 	1/2	5	10

SZKOLENIE

Niniejsza karta została sporządzona przez producenta w najlepszej wierze a technologia sprawdzona w praktyce. Personel firmy Optinet jest gotów na życzenie klienta do prezentacji w każdym wskazanym przez niego miejscu. Niezależnie od tego producent organizuje regularnie 2-dniowe kursy w Cheltenham w Wlk. Brytanii.

BHP

Podstawowe zwroty ostrzegawcze zawarte są na etykiecie produktu. Natomiast pełna identyfikacja środka oraz zwroty ostrzegawcze w pełnym brzmieniu znajdują się na Karcie Charakterystyki produktu.

Tam także znajdują się telefony kontaktowe do producenta i dystrybutora w razie konieczności nagłej konsultacji.

PAKOWANIE

2 x 5 litrów Pojemniki polietylenowe.

Kod: 09022

Producent ani dystrybutor nie odpowiadają za żadne straty i szkody spowodowane bezpośrednio i pośrednio przez produkt lub naruszenie praw patentowych. Każdy użytkownik powinien sam sprawdzić działanie produktu na danej powierzchni i jego przydatność do potencjalnego zadania.

Producent zastrzega sobie prawo do zmian i usprawnień w trakcie procesu produkcji i dlatego każdy dostarczony produkt może różnić od tego wyspecyfikowanego w Informacji Technicznej.

CERTYFIKATY JAKOŚCI



BS EN ISO 9001

Inne produkty z tej grupy:

Screen	2 x 5l.	kod: 06068
Screen	12 x 750ml.	kod: 06085
Pine Fresh	2 x 5l.	kod: 09005
Apple Fresh	2 x 5l.	kod: 09038
Apple Fresh	12 x 750ml.	kod: 09037

